

敬鵬工業股份有限公司一〇〇年股東常會議事錄



時間：中華民國一〇〇年六月二十四日上午九時。

開會地點：桃園縣蘆竹鄉錦中村錦溪路99號3樓（錦中村活動中心）。

出席：親自出席連同委託出席股東所代表之股份計274,950,855股，佔本公司發行股份397,495,420股之69.17%，親自出席股數連同委託出席代表股份數符合公司法之規定。

列席：俞安恬會計師、盧曉彥律師

主席：黃維金董事長 記錄：藍秋燕

壹、宣佈開會（出席股份總數已逾法定股數，由主席宣佈開會）

貳、主席致詞（略）

參、報告事項

一、九十九年度營業狀況暨一〇〇年營業計劃報告。（請詳附件一）

二、監察人審查九十九年度決算報告。（監察人查核報告書請詳附件二、財務報表請詳附件三）

肆、承認事項

第一案 董事會提

案由：本公司九十九年度之營業報告書及財務報表，提請 承認。

說明：1、本公司九十九年度財務報表及合併財務報表，包括資產負債表、損益表、股東權益變動表及現金流量表業經安侯建業聯合會計師事務所俞安恬會計師及呂莉莉會計師查核完竣，並出具修正式無保留意見之查核報告書。

2、前項財務報表及九十九年度營業報告書，業經董事會審查通過，監察人審查竣事，並出具書面審查報告，提請 承認。

決議：本案經主席徵詢全體出席股東無異議照案通過。

第二案 董事會提

案由：本公司九十九年度盈餘分配案，提請 承認。

說明：1、本公司九十九年度盈餘分配表擬訂如下：

| 敬鵬工業股份有限公司 | |
|--------------------------|---------------|
| 盈餘分配表 | |
| 民國99年度 | |
| | 單位：新台幣元 |
| 期初未分配盈餘 | 2,841,672,178 |
| 加：99年度稅後純益 | 999,748,660 |
| 減：提列法定盈餘公積 | 99,974,866 |
| 提列特別盈餘公積 | 105,184,249 |
| 可分配盈餘 | 3,636,261,723 |
| 分配項目： | |
| 現金股利(1.25元/股) | 496,869,275 |
| 小計 | 496,869,275 |
| 期末未分配盈餘 | 3,139,392,448 |
| 附註： | |
| 員工紅利-現金 | 44,988,690 元 |
| 董監事酬勞 | 10,800,000 元 |
| 董事長：黃維金 經理人：黃維金 會計主管：林玉女 | |

2、員工分紅及董監事酬勞等相關資訊：

本公司九十九年度盈餘分配議案，已於民國一〇〇年四月六日董事會決議通過，有關董事會通過之員工分紅及董監事酬勞如下：

(1) 配發員工現金紅利44,988,690元，配發董監事酬勞10,800,000元。

(2) 上述擬分派金額與原已費用化之員工紅利44,988,690元，董監事酬勞10,800,000元，差異數共計0元。

3、除依法提列法定盈餘公積並依公司章程規定提列員工紅利及董監酬勞外，擬定每股分配現金股利1.25元。(計算至元為止，元以下捨去)。

4、(1) 若遇因買回本公司股份、庫藏股轉讓或註銷、可轉換公司債轉換等，致影響流通在外股數，股東配息率因此發生變動者，擬請股東會授權董事會全權處理之。

(2) 本次現金股利分派案俟股東會決議通過後，擬授權由董事會另訂除息基準日，及現金股利分派日。

5、謹提請 承認。

決議：本案經主席徵詢全體出席股東無異議照案通過。

伍、選舉事項

第一案 董事會提

案由：改選董事及監察人。

說明：本公司現任董事、監察人任期將於一〇〇年六月十二日屆滿，擬依法改選董事、監察人，現任董事、監察人於股東會後解任，改選後新任董事及監察人於股東會後就任，任期自一〇〇年六月二十四日至一〇三年六月二十三日，任期三年。

選舉結果：

| 當選身份 | 被選舉人 | | 當選權數 |
|------|------|------|-------------|
| | 戶號 | 戶名 | |
| 董事 | 8 | 黃維金 | 338,477,600 |
| 董事 | 3 | 曾劉玉枝 | 274,477,187 |
| 董事 | 2 | 林丕吉 | 264,477,187 |
| 董事 | 19 | 童小紅 | 255,948,593 |
| 董事 | 9 | 蕭賢仁 | 250,948,593 |
| 董事 | 4 | 曾文顯 | 220,477,187 |
| 董事 | 6 | 陳淑真 | 200,587,126 |
| 監察人 | 14 | 賴惠三 | 258,921,523 |
| 監察人 | 5 | 曾文育 | 255,392,929 |

陸、討論事項

第一案 董事會提

案由：解除董事競業禁止之限制案。

說明：

- 1、依公司法第二〇九條，擬提請股東會同意解除一〇〇年六月二十四日新任董事競業禁止之限制。
- 2、新任董事如有為自己或他人為屬於本公司營業範圍內之情形，如選任後股東會現場揭示之明細表如下：

| 本公司 職稱 | 姓名 | 擔任他公司職務 |
|-----------|------|--|
| 董事 | 黃維金 | 敬鵬(常熟)電子有限公司 董事 VEGA INTERNATIONAL ENTERPRISE CO., LTD 董事 CHIN-POON HOLDINGS CAYMAN LIMITED 董事 泰國 DRACO PCB PUBLIC CO.,LTD 董事 |
| 董事 | 林丕吉 | 敬鵬(常熟)電子有限公司 董事 泰國 DRACO PCB PUBLIC CO.,LTD 董事 CHIN POON JAPAN CO., LTD 董事 |
| 董事 | 曾劉玉枝 | 敬鵬(常熟)電子有限公司 董事 |
| 董事 | 曾文顯 | 敬鵬(常熟)電子有限公司 董事 |
| 董事 | 蕭賢仁 | 泰國 DRACO PCB PUBLIC CO.,LTD 董事 |
| 董事 | 童小紅 | 敬鵬(常熟)電子有限公司 董事 |

- 3、謹提請 討論。

決議：本案經主席徵詢全體出席股東無異議照案通過。

柒、臨時動議

無

捌、散會

主席：黃維金董事長



記錄：藍秋燕



敬請 鑒閱 敬啟者



台灣印刷電路板產業的發展已有超過三十年的歷史，整個產業結構可謂相當完整，不僅上、中、下游齊聚，甚至連週邊支援產業亦十分健全。產業整體廠商生產之產品良率高、穩定性佳，因此產品在國際上具有相當之競爭力。同時本產業向來以規模量產、低價競爭、交期迅速、靈敏回應客戶需求聞名，於全球汽車板、通訊板、資訊板和消費性電子電路板市場上具有一定的影響力。回顧過去一年，根據工研院 IEK 的統計，2010 年台灣 PCB 廠商海內外產值合計新台幣 3,816 億元，較 2009 年新台幣 2,829 億元，年增率 34.9%。顯見電子產業及 PCB 產業的景氣已脫離次貸危機及接續的金融風暴的影響，並展現強勁的復甦力道。

展望未來一年，全球景氣預計仍將持續增長，根據工研院 IEK 的預估，台灣 PCB 產值可望達到新台幣 4,251 億元，成長率為 11.4%。考量我國 PCB 產業歷經數次景氣考驗而市佔率更加擴大的事實來看，台灣 PCB 產業面對未來電子產業持續成長的狀況下，台灣 PCB 產業在成本控管的競爭力及兩岸佈局的優勢下，將可在重整後的業界中獲取更大的利益。

台灣電路板界的營運隨時面對著許多嚴峻挑戰與快速變化的外在環境，目前面對的重大挑戰及變化有美元弱勢導致的匯率波動、石油及貴金屬價格維持高檔所導致的原物料行情的潛在漲勢、微利時代的來臨所引發的低利潤營運環境、產業無限制擴張產能導致產品供過於求而造成同業的持續殺價競爭、價格主導權由賣方轉為買方、大陸市場的快速興起及可能產生價格破壞的影響、國際大廠移師大陸生產所產生對就地供貨之需求等等，尤其 2010 年初 PCB 上游材料價格快速攀升，以及 2010 年末台幣的大幅升值，都對台灣的 PCB 產業帶來較大的衝擊。儘管有這些外在的不利情勢，敬鵬工業仍維持著正確的方向以及穩健的步伐，持續朝著國際化以及優質性服務暨產品的方向前進。從策略的佈局、利基產品的選定、關鍵技術的掌握、創新製程的研究發展、新產品的研究開發、資源的充分整合、到頗具國際聲譽等方面，我們都擁有相當的優勢，再配合我們優良的運籌系統、客戶服務系統及成本管理系統，透過執行力的發揮而成功的達到我們預期的獲利目標。除此之外，公司也體認到知識管理時代的來臨，持續的培養人才，重視人才，在系統管理與組織學習上都有一定的進步與成果；並持續的導入 ERP 及 CIM 系統，推動六標準差改善計劃，使得公司內部資源能最有效的利用，生產效率得到顯著的提昇。未來更將在亞洲的佈局方面，採取更加積極進取的策略，以掌握全世界電子產品生產基地大舉遷入亞洲所帶來的商機。

全球經濟景氣於 2010 年第二季以後呈現榮景，本公司順應市場的變化，積極展開金融風暴前已策劃的擴充計劃，致使 99 年合併營收達到新台幣 166 億元，較 98 年的 123 億元成長了 34%。目前在國內同業間排名第七名。以下茲就 2010 年度營運、預算執行情形及 2011 年度營運計劃分別說明如下：

一、九十九年度營業計劃實施成果及預算達成報告

99 年營業計劃實施成果

單位：新台幣仟元

| 項目 金額 | 99 年度 | 98 年度 | 增(減)金額 | 增(減)率(%) |
|----------|------------|------------|-----------|----------|
| 營業收入 | 12,945,731 | 10,215,418 | 2,730,313 | 26.73 |
| 營業成本 | 11,613,871 | 8,516,601 | 3,097,270 | 36.37 |
| 營業毛利 | 1,331,860 | 1,698,817 | (366,957) | (21.60) |
| 營業費用 | 928,553 | 806,742 | 121,811 | 15.10 |
| 營業淨利 | 403,307 | 892,075 | (488,768) | (54.79) |
| 營業外收入 | 932,976 | 380,766 | 552,210 | 145.03 |
| 營業外支出 | 192,517 | 93,810 | 98,707 | 105.22 |
| 稅前淨利 | 1,143,766 | 1,179,031 | (35,265) | (2.99) |
| 稅後淨利 | 999,749 | 975,555 | 24,194 | 2.48% |

99 年度預算執行情形

單位：新台幣仟元

| 項目 金額 | 實際金額 | 預算金額 | 達成率(%) |
|----------|------------|------------|--------|
| 營業收入 | 12,945,731 | 11,232,402 | 115.25 |
| 營業成本 | 11,613,871 | 9,535,650 | 121.79 |
| 營業毛利 | 1,331,860 | 1,696,752 | 78.49 |
| 營業費用 | 928,553 | 894,757 | 103.78 |
| 營業淨利 | 403,307 | 801,995 | 50.29 |
| 營業外收入 | 932,976 | 630,209 | 148.04 |
| 營業外支出 | 192,517 | 22,465 | 856.96 |
| 稅前淨利 | 1,143,766 | 1,409,739 | 81.13 |

本公司 99 年度營業收入為 12,945,731 仟元，較 98 年度增加 2,730,313 仟元，增幅 26.73%；但 99 年度營業淨利為 403,307 仟元，較 98 年度減少 488,768 仟元，減幅 54.79%，主要因上半年原物料大漲，而下半年台幣匯率又大升，導致毛利嚴重下降。以致營收雖有可觀的成長，但稅前淨利反而由 98 年的 1,179,031 仟元，減少至 99 年的 1,143,766 仟元，減少 35,265 仟元，減幅為 2.99%。然而因所得稅率調整，99 年的稅後淨利為 999,749 仟元，較 98 年度增加 24,194 仟元，增幅 2.48%，以致 EPS 亦由 98 年的 2.45 成長為 99 年的 2.52。

從預算的達成情形來看，營業收入、營業成本及營業毛利的達成率分別為 115.25%、121.79% 及 78.49%。前兩項高於預算的比率，顯見景氣回溫超越預期；而後一項只達 78.49%，顯見原物料成本上漲及新台幣匯率走升對毛利率的侵蝕相當嚴重。因此，稅前淨利亦只能達成預算數的 81.13%。

綜觀 99 年的表現，本公司順應全球景氣好轉的契機，積極展開擴充計劃，致使合併營收可以大幅成長 34%。雖因原物料上漲及台幣升值的嚴重衝擊，無法達到獲利亦取得同步的成長，但因營收成長的挹注，使得稅後淨利及每股稅後盈餘得以微幅成長，每股稅後盈餘達到 2.52 元。

99 年度研究發展狀況

99 年度研究發展重點與成果

A. Copper Inlay 專案

取得客戶認證

獲得工業局新產品開發科專計畫補助

自動銅片壓入機之研發及生產導入

量產銅片供應商開發完成

自動銅片填充機台開發完成

HDI Copper Inlay 板已獲得客戶之承認

量產型平坦度量測機台之設計與開發成功

8mm/10mm 嵌入孔之量產加工技術開發成功

B. LED 用鋁基板之開發

單側雙面鋁基板製程開發並導入量產

單面鋁基板提高生產效率之製程技術開發

單面鋁基板導熱材自行壓合測試與試量產

鋁合心基板生產製程開發

C. 鑽孔電鍍製程

國產鑽孔機台評估與導入

大孔鑽孔粗糙度改善

電鍍孔塞異物研究與改善

改善垂直電鍍均勻性，變異由 35%降低到 10%

改善 DVCP 電鍍均勻性，變異由 16%降低到 8%

D. 設備改善評估

濕式成型加工機台之研發與測試

防焊超音波洗淨機台評估

防焊框架設計改善

ADI 機台評估與測試

E. 其它專案

提高化金水洗槽之金回收效益由 22%至 58%

酸性蝕刻擋水滾輪效能評估

可沖性無鹵素材料之評估

環保下墊板導入效益評估

鍍膜刀具之評估與導入

二、一百年度營業計劃

(一)、經營方針：隨著高速網路及多媒體化之興起，資訊及通訊產品已朝向可攜式、高速化、多功能的潮流及輕薄短小的趨勢發展；同時微利時代來臨、歐美大廠關廠縮減規模所釋出的訂單需求及大陸市場興起、原物料成本大幅上升、台幣的快速升值等環境的變化也帶來經營上的機會和挑戰。本公司為回應這些需求，掌握市場脈動及環境變遷，研擬經營方針如下：

1. 產品多元化發展，適度擴充產能，以價格、品質、彈性、服務及最適規模，面對全球化競爭。
2. 持續推行六標準差改善計劃及全面成本改善管控方案，降低成本，提高競爭力。
3. 推動生產自動化，實施全面品質管制，從生產製程、技術管理各方面著手，以提升生產效率、提高品質、降低成本。
4. 整合生產流程及管理資源，強化生產支援體系，推動製程專業化集中。
5. 提供技術、研發及管理資源予敬鵬常熟廠，以利快速擴展其營運，就近服務客戶並擴充市場版圖，如此而掌握大陸市場興起的商機。
6. 計劃性開發新興市場，積極爭取國際知名大廠訂單，提高市場佔有率，整合全公司資源，以創新的研發能力、卓越的製造競爭力、優異的成本管控機制及傑出價值的客戶服務系統為後盾來提供單一窗口的產品及服務以降低客戶之交易成本，因而有利於營運之擴展並掌握歐美大廠關廠縮減規模所釋出的訂單需求。
7. 動態調整產品線結構，選定具發展潛力之利基市場，搭配公司所開發具創新性及高附加價值之產品、服務，以滿足客戶對解決方案之需求，俾利於建立客戶之忠誠，以迎擊微利時代的挑戰。
8. 持續深化企業資源規劃(ERP)及電腦整合製造系統(CIM)，強化營運管控、回饋、改善與流程整合，提升核心競爭力。
9. 透過經營委員會統籌公司跨部門資源運用及凝聚共識，俾利於營運之整合及效率、效能之提昇，經由執行力的發揮，而使公司願景及策略得以落實。
10. 建構知識管理的組織架構及學習性組織，使知識得以儲存、累積、分享並提供管理智慧予公司成員；同時啟動作業成本管理機制，以引導資源使用於具高附加價值的作業和活動，減少不具效率及低附加價值的作業，以提昇競爭力。
11. 採取更積極的策略，加強亞洲生產基地的佈局。

(二)、營業目標：單面板銷量為 1,352,424 米平方，雙、多層板銷量為 2,123,381 米平方。

(三)、重要產銷策略：

◎生產策略：掌握技術與產品發展趨勢，持續改善成本、品質、速度、彈性與服務。

- 1.持續深化 ISO-9002、ISO-14001、QS-9000、TL9000 品保系統，並推行六標準差改善計劃，落實品保政策。
- 2.持續提昇細線路、高密度、小孔徑之多層板之製程能力。
- 3.強化雷射微孔增層板（HDI）及其他高附加價值板技術能力。
- 4.持續擴展鋁基板及厚銅板等利基型印刷電路板。
- 5.積極佈建亞洲生產基地。

◎行銷策略：掌握市場趨勢。

- 1.積極開發海外市場，爭取更多世界級大廠之訂單。
- 2.中國大陸以及其他新興市場之開拓。
- 3.建立全球行銷管道，強化國際競爭能力。
- 4.建立完整的運籌平台，提供客戶更具價值的服務。

在中國大陸加入WTO後，市場更加開放，廣大的市場也將成兵家必爭之地。本公司於90年初與芬蘭赫爾辛基股票上市公司「ASPOCOMP」合資，雙方聯手於中國大陸積極佈局，整合雙方資源，發揮互補所長之綜效，因與ASPOCOMP合資共同發展中國大陸商機的階段任務已經完成，故本公司已於2007年3月經由孫公司將蘇州廠股權轉讓給ASPOCOMP。處分蘇州廠後，本公司乃以在常熟設立100%持有的敬鵬（常熟）電子作為基地，採取更為自主的大陸發展策略，以爭取中國大陸蓬勃發展的印刷電路板商機。

敬鵬（常熟）電子已於2007年下半年陸續興建完成兩座工廠。敬鵬（常熟）電子的營收，2007年達到新台幣11億多元，2008年則達新台幣19億多元，2009年則達新台幣27億多元，2010年更達到新台幣47億多元的歷史新高。敬鵬（常熟）電子的產品規劃，亦採取敬鵬歷來的策略，即提供客戶單雙面板及多層板等一次購足的服務。中期規劃各產品產能如下：單面板每月80萬平方呎、銀貫孔板每月80萬平方呎、多層板每月120萬平方呎。所有產能將在2011年中完全開出。

過去一年，本公司在全體員工群策群力的奮鬥，竭力認真的付出及全體股東的支持之下，今年在台幣升值及原物料行情不利的狀況下，仍維持穩定的營收及獲利，未來經營環境競爭激烈，相信唯有本著務實務本之精神戮力以赴，推動全員品質意識，以更用心、更專業的熱誠，繼續發揚敬業樂群、鵬程萬里的經營理念，以邁向更新的里程碑。

未來本公司將繼續強化經營體質、提升經營績效，再次向投資大眾、股東及同仁們宣示敬鵬無窮鬥志與永不鬆懈的決心。

董事長：黃維金



經理人：黃維金



會計主管：林玉女



附件二、監察人審查九十九年度決算報告

敬鵬工業股份有限公司監察人查核報告書

茲准

董事會造送本公司民國九十九年度營業報告書、財務報表及盈餘分配表，其中民國九十九年度財務報表暨合併財務報表，業經安侯建業聯合會計師事務所俞安恬會計師及呂莉莉會計師查核竣事，並於民國一〇〇年三月十一日出具修正式無保留意見之查核報告在案。茲經本監察人審核完竣，認為尚無不符，爰依公司法第二一九條規定，備具報告書。敬請

鑒核

此上

敬鵬工業股份有限公司一〇〇年股東常會

曾文育



監察人

賴惠三



中 華 民 國 一 〇 〇 年 四 月 六 日

會 計 師 查 核 報 告

敬鵬工業股份有限公司董事會 公鑒：

敬鵬工業股份有限公司民國九十九年及九十八年十二月三十一日之資產負債表，暨截至各該日止之民國九十九年度及九十八年度之損益表、股東權益變動表及現金流量表，業經本會計師查核竣事。上開財務報表之編製係公司管理階層之責任，本會計師之責任則為根據查核結果對上開財務報表表示意見。敬鵬工業股份有限公司採權益法評價之長期股權投資公司中，有關泰國Draco PCB Public Co., Ltd.之財務報表未經本會計師查核，而係由其他會計師查核。因此，本會計師對上開財務報表所表示之意見中，有關該被投資公司財務報表所列之金額，係依據其他會計師之查核報告。民國九十九年及九十八年十二月三十一日對該被投資公司認列之長期股權投資金額分別為207,673千元及194,313千元，分別占資產總額之1.36%及1.30%；民國九十九年度及九十八年度認列投資利益分別為16,508千元及7,560千元，分別占稅前淨利之1.44%及0.64%。

本會計師係依照會計師查核簽證財務報表規則及一般公認審計準則規劃並執行查核工作，以合理確信財務報表有無重大不實表達。此項查核工作包括以抽查方式獲取財務報表所列金額及所揭露事項之查核證據、評估管理階層編製財務報表所採用之會計原則及所作之重大會計估計，暨評估財務報表整體之表達。本會計師相信此項查核工作及其他會計師之查核報告可對所表示之意見提供合理之依據。

依本會計師之意見，基於本會計師之查核結果及其他會計師之查核報告，第一段所述敬鵬工業股份有限公司財務報表在所有重大方面係依照證券發行人財務報告編製準則、商業會計法及商業會計處理準則中與財務會計準則相關之規定及我國一般公認會計原則編製，足以允當表達該公司民國九十九年及九十八年十二月三十一日之財務狀況，暨截至各該日止之民國九十九年度及九十八年度之經營成果與現金流量。

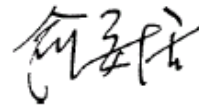
民國九十九年度財務報表重要會計科目明細表，主要係供補充分析之用，亦經本會計師採用第二段所述之查核程序予以查核。依本會計師之意見，該等明細表係依據第三段所述之準則編製，足以允當表達其與第一段所述財務報表有關之內容。

如財務報表附註三所述，敬鵬工業股份有限公司自民國九十八年一月一日起，存貨之會計處理依修訂後之財務會計準則公報第十號「存貨之會計處理準則」規定辦理，致民國九十八年度淨利減少12,312千元，基本每股盈餘減少0.03元。

敬鵬工業股份有限公司已編製民國九十九年度及九十八年度該公司與其子公司之合併財務報表，並經本會計師出具修正式無保留意見之查核報告在案，備供參考。


安侯建業聯合會計師事務所

俞安恬



會計師：

呂莉莉



證券主管機關：(88)台財證(六)第18311號
核准簽證文號：金管證六字第0940100754號
民國一〇〇年三月十一日

單位：新台幣千元

民國九十九年十二月三十一日



總經理：黃維金
會計主管：林玉女

| | 99.12.31 | 98.12.31 | 99.12.31 | 98.12.31 |
|--|---------------|---------------|----------|----------|
| | 金額 | 金額 | % | % |
| 資產 | | | | |
| 1100 流動資產： | | | | |
| 1100 現金及銀行存款 | \$ 1,327,451 | \$ 1,889,054 | 12 | 2100 |
| 1320 備用出售金融資產—流動(附註四之一) | 1,526,526 | 1,157,138 | 8 | 2170 |
| 1120 應收票據—應收票據(99年及98年均為694千元之淨額) | 9,406 | 10,184 | - | 2120 |
| 1140 應收帳款—應收帳款及押匯99年及98年分別為211,204千元及196,857千元之淨額 | 2,371,915 | 3,086,908 | 21 | 2150 |
| 1150 應收帳款—關係人(附註五) | 622,80 | 3,0941 | - | 2160 |
| 1160 其他應收款 | 93,337 | 39,665 | - | 2170 |
| 1180 其他應收款—關係人(附註五) | 204,34 | 179,522 | 1 | 2280 |
| 1210 存貨(附註四之二) | 1,551,453 | 889,045 | 6 | 2280 |
| 1260 預付款項 | 117,30 | 10,169 | - | 2420 |
| 1298 其他流動資產(附註四之七) | 117,227 | 106,641 | - | 2800 |
| 流動資產合計 | 7,091,759 | 7,398,367 | 49 | 2810 |
| 1400 長期股權投資(附註四之一)及(三)： | | | | |
| 1421 林權益法計算之長期股權投資 | 4,774,490 | 4,116,786 | 28 | 2861 |
| 1481 以成本衡量之金融資產—非流動 | 39,525 | 39,525 | - | 2800 |
| 1450 備用出售金融資產—非流動 | 22,170 | 18,063 | - | 3110 |
| 長期股權投資合計 | 4,836,185 | 4,174,374 | 28 | 3200 |
| 1440 其他金融資產—非流動(附註七) | 4,374 | 4,014 | - | 3200 |
| 1500 固定資產(附註六及七)： | | | | |
| 1501 土地 | 417,562 | 417,562 | 3 | 3200 |
| 1521 房屋及建築 | 1,400,267 | 1,400,647 | 10 | 3300 |
| 1531 機器設備 | 4,764,436 | 4,649,348 | 31 | 3350 |
| 1541 水電設備 | 319,500 | 299,530 | 2 | 3400 |
| 1546 防盜防盜設備 | 278,328 | 265,708 | 2 | 3400 |
| 1551 運輸設備 | 21,482 | 19,155 | - | 3420 |
| 1561 辦公設備 | 197,949 | 195,113 | 1 | 3430 |
| 1681 其他設備 | 105,931 | 139,255 | 1 | 3450 |
| 固定資產合計 | 7,505,455 | 7,386,318 | 50 | 3000 |
| 1509 減：累積折舊 | 4,357,916 | 4,040,868 | 27 | |
| 1670 未完工程及預付設備款 | 159,236 | 28,089 | - | |
| 1700 遞延退休金成本(附註四之六) | 3,306,775 | 3,373,839 | 23 | |
| 1700 遞延退休金成本(附註四之六) | - | 1,737 | - | |
| 1800 無形資產： | | | | |
| 1800 無形資產合計 | - | 14,982,603 | 100 | |
| 資產總計 | \$ 15,239,693 | \$ 14,952,631 | 100 | |
| 負債及股東權益 | | | | |
| 2100 短期借款(附註四之四)、六及七) | \$ 1,529,745 | \$ 1,585,485 | 10 | 11 |
| 2170 一年內到期之長期借款(附註四之五)及六) | 20,000 | 20,000 | - | 4 |
| 2270 應付票據 | 736,991 | 637,089 | 5 | 6 |
| 2120 應付帳款 | 1,070,790 | 906,411 | 8 | 6 |
| 2150 應付帳款—關係人(附註五) | 140,633 | 189,271 | 1 | 2 |
| 2160 應付所得稅(附註四之七) | 37,487 | 148,653 | 1 | 1 |
| 2170 應付費用(附註四之八) | 927,244 | 938,242 | 6 | 6 |
| 2280 應付設備款 | 23,293 | 15,120 | - | - |
| 其他流動負債 | 11,033 | 12,830 | - | - |
| 流動負債合計 | 4,497,221 | 3,0 | 30 | 30 |
| 2800 長期借款(附註四之五)及六) | 45,000 | 65,000 | - | - |
| 2800 其他負債： | | | | |
| 2810 應付退休金負債(附註四之六) | 46,699 | 65,896 | - | - |
| 2861 遞延所得稅負債—非流動(附註四之七) | 298,204 | 277,474 | 2 | 2 |
| 其他負債合計 | 344,903 | 343,370 | 2 | 2 |
| 負債合計 | 4,837,124 | 4,851,381 | 32 | 32 |
| 3000 股東權益(附註四之一)、(六)、(七)及(八)： | | | | |
| 3110 普通股股本，每股面額10元，99年及98年額定均為450,000,000股；實際發行99年及98年均為397,495,420股 | 3,974,954 | 3,974,954 | 26 | 27 |
| 資本公積： | | | | |
| 3200 保留盈餘： | | | | |
| 3300 法定盈餘公積 | 1,000,581 | 903,026 | 7 | 6 |
| 3350 未提撥保留盈餘 | 3,841,421 | 3,535,471 | 25 | 24 |
| 3400 股東權益其他項目： | | | | |
| 3420 累積其他調整數 | 4,842,002 | 4,438,497 | 32 | 30 |
| 3430 未認列為退休金成本之淨損失 | (33,727) | 132,552 | - | 1 |
| 3450 金融商品之未實現評價利益 | (107,417) | (112,310) | (1) | (1) |
| 股東權益合計 | 35,959 | 26,759 | - | - |
| 重大承諾事項及或有事項(附註五及七) | (105,183) | (1) | - | - |
| 負債及股東權益總計 | 10,351,969 | 10,100,650 | 68 | 68 |
| | \$ 15,239,693 | \$ 14,952,631 | 100 | 100 |

(請詳閱後附財務報表附註)



董事長：黃維金



總經理：黃維金



會計主管：林玉女

敬鵬工業股份有限公司

損益表

民國九十九年及九十八年一月一日至十二月三十一日

單位：新台幣千元

| | 99年度 | | 98年度 | |
|---------------------------------|---------------|-----|------------|-----|
| | 金額 | % | 金額 | % |
| 5000 營業收入： | | | | |
| 4110 銷貨收入 | \$ 13,213,810 | 102 | 10,338,593 | 101 |
| 4170 減：銷貨退回 | 40,867 | - | 13,859 | - |
| 4190 銷貨折讓 | 227,212 | 2 | 109,316 | 1 |
| 營業收入淨額(附註五) | 12,945,731 | 100 | 10,215,418 | 100 |
| 5110 銷貨成本(附註四之(二)、(六)、(八)、五及十) | 11,613,871 | 90 | 8,516,601 | 83 |
| 5910 營業毛利 | 1,331,860 | 10 | 1,698,817 | 17 |
| 6000 營業費用附註四之(六)、(八)及十)： | | | | |
| 6100 推銷費用 | 635,188 | 5 | 516,187 | 5 |
| 6200 管理及總務費用 | 179,014 | 1 | 190,104 | 2 |
| 6300 研究發展費用 | 114,351 | 1 | 100,451 | 1 |
| | 928,553 | 7 | 806,742 | 8 |
| 6900 營業淨利 | 403,307 | 3 | 892,075 | 9 |
| 7100 營業外收入及利益： | | | | |
| 7110 利息收入(附註五) | 5,141 | - | 9,782 | - |
| 7121 權益法認列之投資收益淨額 | 569,679 | 4 | 209,681 | 2 |
| 7122 股利收入 | 4,044 | - | 3,154 | - |
| 7130 處分固定資產利益 | 502 | - | 77 | - |
| 7140 處分投資利益(附註四之(一)) | 357 | - | 5,265 | - |
| 7170 賠償收入 | 86,488 | 1 | 34,067 | - |
| 7210 租金收入 | 640 | - | 937 | - |
| 7250 壞帳轉回利益 | 64,465 | - | - | - |
| 7480 什項收入(附註五) | 201,660 | 2 | 117,803 | 1 |
| | 932,976 | 7 | 380,766 | 3 |
| 7500 營業外費用及損失： | | | | |
| 7510 利息費用 | 19,935 | - | 39,596 | - |
| 7530 處分固定資產損失 | 4,512 | - | 17,478 | - |
| 7560 兌換損失淨額(附註四之(十)) | 167,430 | 1 | 35,492 | - |
| 7880 什項支出 | 640 | - | 1,244 | - |
| | 192,517 | 1 | 93,810 | - |
| 7900 稅前淨利 | 1,143,766 | 9 | 1,179,031 | 12 |
| 8100 所得稅費用(附註四之(七)) | 144,017 | 1 | 203,476 | 2 |
| 9600 本期淨利(附註三) | \$ 999,749 | 8 | \$ 975,555 | 10 |
| 9750 基本每股盈餘(單位：新台幣元)(附註三及四之(九)) | \$ 2.88 | | \$ 2.97 | |
| 9850 稀釋每股盈餘(單位：新台幣元)(附註四之(九)) | \$ 2.86 | | \$ 2.95 | |

(請詳閱後附財務報表附註)

董事長：黃維金



經理人：黃維金



會計主管：林玉女





裕隆汽車股份有限公司

董事長 黃煥金

民國九十九年及九十八年十二月三十一日

單位：新台幣千元

| | 股東權益其他項目 | | | | | | | | | |
|-----------------------------------|--------------|-----------|------------|------------------|-----------|-------------|----------------------|-------------|----------|-----------|
| | 普通股 股本 | 資本公積 | 法定盈 餘公積 | 盈餘及 未提撥 盈餘 | 合計 | 累積換算 調整數 | 未認列為 退休基金 之淨損失 | 金融資產 淨利益 | 庫藏股票 | 合計 |
| 民國九十八年一月一日期初餘額 | \$ 3,975,593 | 1,640,198 | 837,014 | 2,871,450 | 3,708,464 | 218,138 | (17,489) | 17,083 | (10,000) | 207,732 |
| 註銷庫藏股(附註四之(八)) | (4,810) | (1,898) | - | (3,292) | (3,292) | - | (17,489) | 10,000 | 10,000 | - |
| 本期淨利 | - | - | - | 975,555 | 975,555 | - | - | - | - | 975,555 |
| 盈餘分配及分配(註1)(附註四之(八)): | - | - | 66,012 | (66,012) | - | - | - | - | - | - |
| 提列法定盈餘公積 | - | - | - | (238,259) | (238,259) | - | - | - | - | (238,259) |
| 盈餘轉增資本 | 3,971 | - | - | (3,971) | (3,971) | - | - | - | - | - |
| 外幣財務報表換算所產生兌換差額稅後淨變動 | - | - | - | - | (85,586) | - | - | - | - | (85,586) |
| 未認列為退休基金之本淨損失淨變動 | - | - | - | - | - | - | (94,821) | - | - | (94,821) |
| 備供出售金融資產未實現評價利益淨變動(附註四之(一)) | - | - | - | - | - | - | - | 9,650 | - | 9,650 |
| 轉投資公司之備供出售金融資產未實現評價利益淨變動(附註四之(一)) | - | - | - | - | - | - | - | 26 | - | 26 |
| 民國九十八年十二月三十一日餘額 | \$ 3,974,954 | 1,640,198 | 903,026 | 3,535,471 | 4,438,497 | 132,552 | (112,310) | 26,759 | - | 47,001 |
| 本期淨利 | - | - | - | 999,749 | 999,749 | - | - | - | - | 999,749 |
| 盈餘分配及分配(註2)(附註四之(八)): | - | - | 97,555 | (97,555) | - | - | - | - | - | - |
| 提列法定盈餘公積 | - | - | - | (596,244) | (596,244) | - | - | - | - | (596,244) |
| 盈餘轉增資本 | - | - | - | - | - | (166,279) | - | - | - | (166,279) |
| 外幣財務報表換算所產生兌換差額稅後淨變動 | - | - | - | - | - | - | 4,893 | - | - | 4,893 |
| 未認列為退休基金之本淨損失 | - | - | - | - | - | - | - | 9,136 | - | 9,136 |
| 備供出售金融資產未實現評價利益淨變動(附註四之(一)) | - | - | - | - | - | - | - | 64 | - | 64 |
| 轉投資公司之備供出售金融資產未實現評價利益淨變動(附註四之(一)) | - | - | - | - | - | - | - | 35,959 | - | 35,959 |
| 民國九十九年十二月三十一日餘額 | \$ 3,974,954 | 1,640,198 | 1,000,581 | 3,841,421 | 4,842,002 | (33,727) | (107,417) | - | - | (105,185) |

註1：董監酬勞7,200千元及員工紅利17,823千元已於民國九十七年度損益表中扣除。

註2：董監酬勞10,800千元及員工紅利52,680千元已於民國九十八年度損益表中扣除。

(請詳閱後附財務報表附註)



董事長：黃煥金



經理人：黃煥金



會計主管：林玉女



敬請 正 業 股 份 有 限 公 司

年 終 報 告

民國九十九年及九十八年一月一日至十二月三十一日

單位：新台幣千元

| | 99年度 | 98年度 |
|---------------------------|------------------|------------------|
| 營業活動之現金流量： | | |
| 本期淨利 | \$ 999,749 | 975,555 |
| 調整項目： | | |
| 折舊費用 | 466,154 | 502,092 |
| 呆帳費用提列(轉列收入)數 | (64,465) | 13,738 |
| 備抵銷貨退回及折讓提列數 | 79,960 | 29,400 |
| 存貨跌價、耗廢及呆滯損失 | 39,045 | 16,613 |
| 採權益法認列之投資損失(利益)淨額 | (569,679) | (209,681) |
| 收到權益法被投資公司現金股利 | 4,514 | 5,405 |
| 處分及耗廢固定資產損失(利益)淨額 | 4,010 | 17,401 |
| 處分投資利益 | (357) | (5,265) |
| 遞延所得稅費用(利益) | 52,526 | (35,525) |
| 營業資產及負債之淨變動： | | |
| 營業資產之淨變動： | | |
| 交易日的金融資產 | - | 847 |
| 應收票據 | 778 | 57,329 |
| 應收帳款 | 699,655 | (909,858) |
| 應收帳款—關係人 | (31,339) | (30,941) |
| 其他應收款 | (54,729) | (23,533) |
| 其他應收款—關係人 | 7,918 | 22,845 |
| 存 貨 | (701,453) | (170,074) |
| 預付款項 | (1,561) | (33,845) |
| 其他流動資產 | (10,268) | - |
| 營業負債之淨變動： | | |
| 應付票據 | 99,902 | 173,013 |
| 應付帳款 | 164,379 | 435,614 |
| 應付帳款—關係人 | (48,638) | 56,242 |
| 應付所得稅 | (111,166) | 118,496 |
| 應付費用 | (998) | 365,415 |
| 其他流動負債 | (1,790) | (1,182) |
| 應付退休金負債 | (12,477) | (2,188) |
| 營業活動之淨現金流入 | 1,009,670 | 1,367,913 |
| 投資活動之現金流量： | | |
| 取得備供出售金融資產 | (424,411) | (1,278,519) |
| 處分備供出售金融資產債款 | 60,409 | 1,576,499 |
| 增加採權益法之長期股權投資 | (290,870) | (237,419) |
| 購置固定資產 | (397,618) | (158,243) |
| 處分固定資產債款 | 2,391 | 996 |
| 其他應收帳款—關係人減少 | 151,170 | - |
| 其他金融資產—非流動增加 | (360) | (1) |
| 投資活動之淨現金流出 | (899,289) | (96,682) |
| 融資活動之現金流量： | | |
| 短期借款 | (55,740) | (57,515) |
| 舉借長期借款 | - | 1,000,000 |
| 償還長期借款 | (20,000) | (15,000) |
| 發放現金股利 | (596,244) | (238,259) |
| 融資活動之淨現金流出 | (671,984) | (210,774) |
| 本期現金及銀行存款淨增加(減少)數 | (561,603) | 1,060,452 |
| 期初現金及銀行存款餘額 | 1,889,054 | 878,602 |
| 期末現金及銀行存款餘額 | \$ 1,327,451 | \$ 1,889,054 |
| 現金流量資訊之補充揭露： | | |
| 本期支付利息 | \$ 22,935 | 40,942 |
| 支付所得稅 | \$ 202,657 | 120,151 |
| 不影響現金流量之投資及融資活動： | | |
| 一年內到期之長期借款 | \$ 20,000 | 20,000 |
| 金融商品未實現評價利益 | \$ 9,200 | 9,676 |
| 累積換算調整數 | \$ (166,779) | (85,580) |
| 同時影響現金及非現金項目之投資活動： | | |
| 購買固定資產支付現金數： | | |
| 固定資產增加數 | \$ 826 | 3,310 |
| 未完工程及預付設備款增加數 | 404,965 | 118,112 |
| 應付購買設備款減少(增加)數 | (8,173) | 36,821 |
| 購買固定資產支付現金數 | \$ 397,618 | 158,243 |

(請詳閱後附財務報表附註)

董事長：黃維金



經理人：黃維金



會計主管：林玉女



會計師查核報告

敬鵬工業股份有限公司董事會 公鑒：

敬鵬工業股份有限公司及其子公司民國九十九年及九十八年十二月三十一日之合併資產負債表，暨截至各該日止之民國九十九年度及九十八年度之合併損益表、合併股東權益變動表及合併現金流量表，業經本會計師查核竣事。上開合併財務報表之編製係公司管理階層之責任，本會計師之責任則為根據查核結果對上開合併財務報表表示意見。敬鵬工業股份有限公司及其子公司採權益法評價之長期股權投資公司中，有關泰國Draco PCB Public Co., Ltd.之財務報表未經本會計師查核，而係由其他會計師查核。因此，本會計師對上開合併財務報表所表示之意見中，有關該被投資公司財務報表所列之金額，係依據其他會計師之查核報告。民國九十九年及九十八年十二月三十一日對該被投資公司認列之長期股權投資金額分別為207,673千元及194,313千元，分別占合併資產總額之1.20%及1.17%；民國九十九年度及九十八年度認列投資利益分別為16,508千元及7,560千元，分別占合併稅前淨利之1.34%及0.64%。

本會計師係依照會計師查核簽證財務報表規則及一般公認審計準則規劃並執行查核工作，以合理確信合併財務報表有無重大不實表達。此項查核工作包括以抽查方式獲取合併財務報表所列金額及所揭露事項之查核證據、評估管理階層編製合併財務報表所採用之會計原則及所作之重大會計估計，暨評估合併財務報表整體之表達。本會計師相信此項查核工作及其他會計師之查核報告可對所表示之意見提供合理之依據。

依本會計師之意見，基於本會計師之查核結果及其他會計師之查核報告，第一段所述之合併財務報表在所有重大方面係依照證券發行人財務報告編製準則及我國一般公認會計原則編製，足以允當表達敬鵬工業股份有限公司及其子公司民國九十九年及九十八年十二月三十一日之合併財務狀況，暨截至各該日止之民國九十九年度及九十八年度之合併經營成果與合併現金流量。

如合併財務報表附註三所述，敬鵬工業股份有限公司及其子公司自民國九十八年一月一日起，存貨之會計處理依修訂後之財務會計準則公報第十號「存貨之會計處理準則」規定辦理，致民國九十八年度淨利減少21,117千元，基本每股盈餘減少0.05元。


安侯建業聯合會計師事務所

俞安恬



會計師：

呂莉莉



證券主管機關：(88)台財證(六)第18311號
核准簽證文號：金管證六字第0940100754號
民國一〇〇年三月十一日



敬請工商部及銀行公會核准登記

李俊良 經理

民國九十九年九月三十日

單位：新台幣千元

| | 99.12.31 | | 98.12.31 | |
|--|------------|-----|------------|-----|
| | 金額 | % | 金額 | % |
| 資產： | | | | |
| 11xx 流動資產： | | | | |
| 1100 現金及銀行存款 | 2,642,391 | 15 | 2,378,748 | 14 |
| 1120 應收票據 | 77,184 | 1 | 122,096 | 1 |
| 1120 應收票據 | 736,991 | 4 | 637,089 | 4 |
| 1120 應收票據 | 1,626,243 | 9 | 1,491,555 | 8 |
| 1140 應收帳款—誠徵社標帳及標價99年及98年分別為211,294千元及196,857千元之淨額 | 9,516 | - | 10,476 | - |
| 1150 應收帳款—一關係人(附註五) | 3,464,584 | 20 | 3,869,755 | 23 |
| 1160 其他應收款 | 12,590 | - | 12,564 | - |
| 1180 其他應收款—一關係人(附註五) | 133,300 | 1 | 65,199 | - |
| 1210 存 單(附註四之二) | 448 | - | 767 | - |
| 1260 預付款項 | 2,034,049 | 12 | 1,264,521 | 8 |
| 1280 其他流動資產(附註四之七) | 26,396 | - | 20,230 | - |
| 流動資產合計 | 125,999 | 1 | 120,466 | 1 |
| 14xx 長期資產： | | | | |
| 1421 採權益法評價之長期股權投資 | 9,986,071 | 58 | 9,405,485 | 57 |
| 1481 以成本法衡量之金融資產—非流動 | 207,673 | 1 | 194,313 | 1 |
| 1450 備用出售金融資產—非流動 | 39,525 | - | 39,525 | - |
| 1440 長期股權投資合計 | 22,170 | - | 18,063 | - |
| 1440 其他金融資產—非流動(附註七) | 269,568 | 1 | 251,901 | 1 |
| 15xx 固定資產(附註六及七)： | | | | |
| 1501 土地 | 9,779 | - | 9,666 | - |
| 1521 房屋及建築 | 417,562 | 2 | 417,562 | 3 |
| 1531 機器設備 | 2,579,802 | 15 | 2,449,640 | 15 |
| 1541 水電設備 | 6,814,227 | 39 | 6,576,001 | 40 |
| 1546 運輸設備 | 849,900 | 5 | 826,129 | 5 |
| 1551 傢俱設備 | 473,309 | 3 | 456,552 | 3 |
| 1561 辦公設備 | 39,712 | - | 35,819 | - |
| 1681 其他設備 | 261,134 | 2 | 257,559 | 2 |
| 15xx 固定資產合計 | 135,809 | 1 | 166,482 | 1 |
| 15x9 減：累積折舊 | 11,521,455 | 67 | 11,285,744 | 69 |
| 1670 未完工程及預付帳款 | 5,196,658 | 30 | 4,572,769 | 28 |
| 17xx 固定資產淨額 | 590,291 | 4 | 178,086 | 1 |
| 1770 遞延退休金成本(附註四之六) | 6,015,088 | 41 | 6,891,061 | 42 |
| 18xx 其他資產 | - | - | 1,737 | - |
| 18xx 其他資產 | 70,771 | - | 73,672 | - |
| 18xx 資產總計 | 17,261,083 | 100 | 16,633,527 | 100 |
| 負債及股東權益： | | | | |
| 21xx 流動負債： | | | | |
| 2100 短期借款(附註四之四、六及七) | 2,642,391 | 15 | 2,378,748 | 14 |
| 2120 一年內到期之長期借款(附註四之五)及(六) | 77,184 | 1 | 122,096 | 1 |
| 2120 應付帳款 | 736,991 | 4 | 637,089 | 4 |
| 2120 應付帳款 | 1,626,243 | 9 | 1,491,555 | 8 |
| 2150 應付帳款—一關係人(附註五) | 3,464 | - | 3,869 | - |
| 2170 應付所得稅(附註四之七) | 57,867 | - | 148,653 | 1 |
| 2224 應付費用(附註四之八) | 998,852 | 6 | 983,312 | 6 |
| 2280 其他流動負債 | 62,857 | - | 58,755 | - |
| 流動負債合計 | 3,134,414 | 3 | 2,143,305 | 2 |
| 2420 長期借款(附註四之五)及(六) | 6,519,211 | 38 | 6,054,513 | 36 |
| 28xx 其他負債： | 45,000 | - | 155,084 | 1 |
| 28xx 應付退休金負債(附註四之六) | 46,699 | - | 65,806 | - |
| 28xx 遞延所得稅負債—非流動(附註四之七) | 298,204 | 2 | 272,674 | 2 |
| 28xx 其他負債合計 | 344,903 | 2 | 343,580 | 2 |
| 28xx 負債合計 | 6,909,114 | 40 | 6,532,877 | 39 |
| 3110 股東權益(附註四之一、(六)、(七)及(八))： | | | | |
| 3110 普通股股本，每股面額10元，99年及98年額定均為450,000,000股；實際發行99年及98年均為397,495,420股 | 3,974,954 | 23 | 3,974,954 | 24 |
| 3110 資本公積 | 1,640,198 | 10 | 1,640,198 | 10 |
| 3110 保留盈餘： | | | | |
| 3110 法定盈餘公積 | 1,000,581 | 6 | 903,026 | 6 |
| 3110 未提撥保留盈餘 | 3,841,421 | 22 | 3,435,471 | 21 |
| 3110 股東權益其他項目： | 4,842,002 | 28 | 4,439,497 | 27 |
| 3110 累積損益調整數 | (33,727) | - | 132,552 | 1 |
| 3110 本期列為退休金成本之淨損失 | (107,417) | (1) | (112,310) | (1) |
| 3110 金融商品之未實現評價利益 | 35,959 | - | 26,759 | - |
| 3110 股東權益合計 | (105,183) | (1) | 47,001 | - |
| 3110 重大承諾事項及或有事項(附註七) | 10,351,969 | 60 | 10,100,650 | 61 |
| 負債及股東權益總計 | 17,261,083 | 100 | 16,633,527 | 100 |



董事長：黃維金



經理人：黃維金



會計主管：林玉女

(精詳閱後附合併財務報表附註)

敬鵬工業股份有限公司及其子公司

合併損益表

民國九十九年及九十八年一月一日至十二月三十一日

單位：新台幣千元

| | 99年度 | | 98年度 | |
|---------------------------------|---------------|------|------------|------|
| | 金額 | % | 金額 | % |
| 5000 營業收入： | | | | |
| 4110 銷貨收入 | \$ 16,878,550 | 102 | 12,474,300 | 101 |
| 4170 減：銷貨退回 | 42,910 | - | 15,863 | - |
| 4190 銷貨折讓 | 248,127 | 2 | 119,417 | 1 |
| 營業收入淨額(附註五) | 16,587,513 | 100 | 12,339,020 | 100 |
| 5111 銷貨成本(附註四之(二)、(六)、(八)、五及十) | 14,267,308 | 86 | 10,235,827 | 83 |
| 5910 營業毛利 | 2,320,205 | 14 | 2,103,193 | 17 |
| 6000 營業費用(附註四之(六)、(八)及十)： | | | | |
| 6100 推銷費用 | 750,345 | 5 | 576,122 | 5 |
| 6200 管理及總務費用 | 429,951 | 3 | 291,502 | 2 |
| 6300 研究發展費用 | 114,351 | 1 | 100,451 | 1 |
| | 1,294,647 | 9 | 968,075 | 8 |
| 6900 營業淨利 | 1,025,558 | 5 | 1,135,118 | 9 |
| 7100 營業外收入及利益： | | | | |
| 7110 利息收入 | 18,995 | - | 10,789 | - |
| 7121 權益法認列之投資收益淨額 | 16,508 | - | 7,560 | - |
| 7122 股利收入 | 4,044 | - | 3,154 | - |
| 7130 處分固定資產利益 | 502 | - | 100 | - |
| 7140 處分投資利益(附註四之(一)) | 357 | - | 5,265 | - |
| 7170 賠償收入 | 86,489 | 1 | 34,067 | 1 |
| 7210 租金收入 | 640 | - | 937 | - |
| 7250 壞帳轉回利益 | 64,465 | - | - | - |
| 7480 什項收入 | 190,828 | 1 | 115,729 | 1 |
| | 382,828 | 2 | 177,601 | 2 |
| 7500 營業外費用及損失： | | | | |
| 7510 利息費用 | 39,470 | - | 72,719 | 1 |
| 7530 處分固定資產損失 | 4,588 | - | 17,712 | - |
| 7560 兌換損失淨額(附註四之(十)) | 135,599 | 1 | 34,905 | - |
| 7880 什項支出 | 734 | - | 2,510 | - |
| | 180,391 | 1 | 127,846 | 1 |
| 7900 稅前淨利 | 1,227,995 | 6 | 1,184,873 | 10 |
| 8100 所得稅費用(附註四之(七)) | 228,246 | 1 | 209,318 | 2 |
| 9600xx 合併總淨利(附註三) | \$ 999,749 | 5 | 975,555 | 8 |
| 歸屬于： | | | | |
| 9601 母公司股東 | \$ 999,749 | 5 | 975,555 | 8 |
| 9602 少數股權 | - | - | - | - |
| | \$ 999,749 | 5 | 975,555 | 8 |
| 歸屬于母公司股東之每股盈餘如下： | | | | |
| 9750 基本每股盈餘(單位：新台幣元)(附註三及四之(九)) | \$ 2.88 | 2.52 | 2.97 | 2.45 |
| 9850 稀釋每股盈餘(單位：新台幣元)(附註四之(九)) | \$ 2.86 | 2.50 | 2.95 | 2.44 |

(請詳閱後附合併財務報表附註)

董事長：黃維金



經理人：黃維金



會計主管：林玉女





敬鵬工業股份有限公司及其子公司

合併資產負債表附註

民國九十九年及九十八年十二月三十一日

單位：新台幣千元

| | 股東權益其他項目 | | | | | | | | | |
|-----------------------------------|-----------|-----------|------------|-------------------|-----------|-------------|-----------------------|--------------|----------|-----------|
| | 普通股 股本 | 資本公積 | 法定盈 餘公積 | 保留盈餘 未提撥 盈餘 | 合計 | 累積換算 調整數 | 未認列為 退休金成 本之淨損失 | 金融資產 減價損失 | 庫藏股 | 合計 |
| 民國九十八年一月一日開始編 | 3,975,793 | 1,642,096 | 837,014 | 2,871,450 | 3,708,464 | 218,138 | (17,489) | 17,083 | (10,000) | 207,732 |
| 加減庫藏股(附註四之(八)) | (4,810) | (1,898) | - | (3,292) | (3,292) | - | - | - | 10,000 | 10,000 |
| 本期合併總淨利 | - | - | - | 975,555 | 975,555 | - | - | - | - | - |
| 盈餘結轉及分配(註1)(附註四之(八)): | | | | | | | | | | |
| 提列法定盈餘公積 | - | - | 66,012 | (66,012) | - | - | - | - | - | - |
| 普通股現金股利 | - | - | (238,259) | (238,259) | (238,259) | - | - | - | - | (238,259) |
| 盈餘轉增資 | 3,971 | - | (3,971) | (3,971) | (3,971) | - | - | - | - | - |
| 外幣財務報表換算所產生兌換差額稅後淨變動 | - | - | - | - | - | (85,586) | - | - | - | (85,586) |
| 未認列為退休金成本之淨損失淨變動 | - | - | - | - | - | - | (94,821) | - | - | (94,821) |
| 未認列為退休金成本之淨損失淨變動 | - | - | - | - | - | - | - | - | - | - |
| 提供出售金融資產未實現評價利益淨變動(附註四之(一)) | - | - | - | - | - | - | - | 9,650 | - | 9,650 |
| 轉投資公司之提供出售金融資產未實現評價利益淨變動(附註四之(一)) | - | - | - | - | - | - | - | - | - | - |
| (一) | - | - | - | - | - | - | - | 26 | - | 26 |
| 民國九十八年十二月三十一日總額 | 3,974,954 | 1,640,198 | 903,026 | 3,535,471 | 4,438,497 | 132,552 | (112,310) | 26,759 | - | 47,001 |
| 本期合併總淨利 | - | - | - | 999,749 | 999,749 | - | - | - | - | - |
| 盈餘結轉及分配(註2)(附註四(八)): | | | | | | | | | | |
| 提列法定盈餘公積 | - | - | 97,555 | (97,555) | - | - | - | - | - | - |
| 普通股現金股利 | - | - | (596,244) | (596,244) | (596,244) | - | - | - | - | (596,244) |
| 外幣財務報表換算所產生兌換差額稅後淨變動 | - | - | - | - | - | (166,279) | - | - | - | (166,279) |
| 未認列為退休金成本之淨損失淨變動 | - | - | - | - | - | - | 4,893 | - | - | 4,893 |
| 未認列為退休金成本之淨損失淨變動 | - | - | - | - | - | - | - | - | - | - |
| 提供出售金融資產未實現評價利益淨變動(附註四之(一)) | - | - | - | - | - | - | - | 9,136 | - | 9,136 |
| 轉投資公司之提供出售金融資產未實現評價利益淨變動(附註四之(一)) | - | - | - | - | - | - | - | - | - | - |
| (一) | - | - | - | - | - | - | - | 64 | - | 64 |
| 民國九十九年十二月三十一日總額 | 3,974,954 | 1,640,198 | 1,006,581 | 3,841,421 | 4,842,602 | (33,727) | (107,417) | 35,699 | - | (105,185) |

註1：普通股7,200千元及員工紅利17,823千元已於民國九十七年度損益表中扣除。

註2：普通股10,800千元及員工紅利52,680千元已於民國九十八年度損益表中扣除。

(請詳閱後附合併財務報表附註)



董事長：黃煥金



經理人：黃煥金



會計主管：林玉女

敬請工業股份有限公司及其子公司

合併現金流量表

民國九十九年及九十八年一月一日至十二月三十一日

單位：新台幣千元

| | 99年度 | 98年度 |
|--------------------|---------------------|---------------------|
| 營業活動之現金流量： | | |
| 合併總淨利 | \$ 999,749 | 975,555 |
| 調整項目： | | |
| 折舊費用 | 790,167 | 832,615 |
| 攤銷費用 | 1,562 | 1,616 |
| 呆帳費用提列(轉列收入)數 | (64,465) | - |
| 備抵壞賬退回及折讓提列數 | 79,960 | 40,876 |
| 存貨跌價、報廢及呆滯損失 | 48,382 | 16,613 |
| 採權益法認列之投資利益淨額 | (16,508) | (7,560) |
| 收則權益法之被投資公司現金股利 | 4,514 | 5,405 |
| 處分及報廢固定資產損失(利益)淨額 | 4,086 | 17,612 |
| 處分投資利益 | (357) | (5,265) |
| 遞延所得稅費用(利益) | 52,526 | (35,525) |
| 營業資產及負債之淨變動： | | |
| 營業資產之淨變動： | | |
| 交易日的金融資產 | - | 1,023 |
| 應收票據 | 960 | 57,048 |
| 應收帳款 | 390,733 | (1,197,021) |
| 應收帳款—關係人 | (26) | (12,564) |
| 其他應收款 | (69,158) | (37,534) |
| 其他應收款—關係人 | 319 | (423) |
| 存 貨 | (817,910) | (323,926) |
| 預付款項 | (6,166) | (7,174) |
| 其他流動資產 | (4,815) | (47,291) |
| 營業負債之淨變動： | | |
| 應付票據 | 99,902 | 173,013 |
| 應付帳款 | 134,688 | 750,601 |
| 應付帳款—關係人 | 3,432 | (12,227) |
| 應付所得稅 | (90,786) | 118,496 |
| 應付費用 | 15,540 | 374,708 |
| 其他流動負債 | 99,109 | 86,634 |
| 應付退休金負債 | (12,477) | (2,188) |
| 營業活動之淨現金流入 | <u>1,642,961</u> | <u>1,763,117</u> |
| 投資活動之現金流量： | | |
| 取得備供出售金融資產 | (424,411) | (1,278,519) |
| 處分備供出售金融資產價款 | 60,409 | 1,576,499 |
| 購置固定資產 | (886,979) | (387,668) |
| 處分固定資產價款 | 2,391 | 1,136 |
| 其他金融資產—非流動 | (113) | 29,464 |
| 投資活動之淨現金流出 | <u>(1,248,703)</u> | <u>(59,088)</u> |
| 融資活動之現金流量： | | |
| 短期借款 | 263,643 | (115,212) |
| 舉借長期借款 | - | 100,000 |
| 償還長期借款 | (154,996) | (64,566) |
| 發放現金股利 | (596,244) | (238,259) |
| 融資活動之淨現金流出 | <u>(487,597)</u> | <u>(318,037)</u> |
| 匯率影響數 | <u>(127,967)</u> | <u>(19,696)</u> |
| 本期現金及銀行存款淨增加(減少)數 | <u>(221,306)</u> | <u>1,366,296</u> |
| 期初現金及銀行存款餘額 | <u>2,884,369</u> | <u>1,518,073</u> |
| 期末現金及銀行存款餘額 | <u>\$ 2,663,063</u> | <u>\$ 2,884,369</u> |
| 現金流量資訊之補充揭露： | | |
| 本期支付利息 | \$ 40,953 | 105,224 |
| 支付所得稅 | \$ 276,516 | 136,347 |
| 不影響現金流量之投資及融資活動： | | |
| 一年內到期之長期借款 | \$ 77,184 | 122,096 |
| 金融商品未實現評價利益 | \$ 9,200 | 9,676 |
| 累積換算調整數 | \$ (166,279) | (85,586) |
| 同時影響現金及非現金項目之投資活動： | | |
| 購買固定資產支付現金數： | | |
| 固定資產增加數 | \$ 891,061 | 332,678 |
| 應付購買設備款減少(增加)數 | (4,082) | 54,990 |
| 購買固定資產支付現金數 | <u>\$ 886,979</u> | <u>\$ 387,668</u> |

(請詳閱後附合併財務報表附註)

董事長：黃維金



經理人：黃維金



會計主管：林玉女



敬鵬工業股份有限公司



中華民國九十九年十二月三十一日

單位：新台幣仟元

| 財產名稱 | 取得成本 | 重估增值 | 成本總額 | 累積折舊 | 未折減餘額 |
|--------|-----------|------|-----------|-----------|-----------|
| 土地 | 417,562 | 0 | 417,562 | 0 | 417,562 |
| 房屋及建築 | 1,400,267 | 0 | 1,400,267 | 350,598 | 1,049,669 |
| 機器設備 | 4,764,436 | 0 | 4,764,436 | 3,423,144 | 1,341,292 |
| 水電設備 | 319,500 | 0 | 319,500 | 135,968 | 183,532 |
| 污染防治設備 | 278,328 | 0 | 278,328 | 198,483 | 79,845 |
| 運輸設備 | 21,482 | 0 | 21,482 | 15,581 | 5,901 |
| 辦公設備 | 197,949 | 0 | 197,949 | 155,628 | 42,321 |
| 其他設備 | 105,931 | 0 | 105,931 | 78,514 | 27,417 |
| 未完工程 | 200 | 0 | 200 | 0 | 200 |
| 預付設備款 | 159,036 | 0 | 159,036 | 0 | 159,036 |
| 合計 | 7,664,691 | 0 | 7,664,691 | 4,357,916 | 3,306,775 |

董事長：黃維金



經理人：黃維金



會計主管：林玉女

